Controllingbericht

Amt für Jugend und Familie Fürstenfeldbruck

Bericht für das 3. Quartal 2026

Aufwendungen und Erträge
Fallzahlen

Gesamt

	Aufwendungen Referat 32						Erträge		
	Ansatz	im Zeitraum verbraucht	Verbrauch bisher	davon für vergangene HH	Verfügbar	Verfügbar in %	Ansatz	im Zeitraum	Ertrag in %
3. Quartal	24.753.600,00 €	6.639.443,53 €		90.461,37 €			3.474.800,00 €	1.117.131,97 €	
Dreivierteljahr	24.753.600,00 €	17.613.331,29 €	71,15%	1.132.307,03 €	7.140.268,71 €	28,85%	3.474.800,00 €	2.664.357,56 €	76,68%

Erläuterungen zu den Paragraphen und Abkürzungen:

HzE: Hilfen zur Erziehung
§ 30: Erziehungsbeistandschaft
§ 31 SPFH: Sozialpädagogische Familienhilfe
§ 35 ISE: Intensive sozialpädagogische Einzelbetreuung
§ 34 SBW: Sonstige betreute Wohnform
§ 35a EGH: Eingliederungshilfe
§ 41: Hilfen für junge Erwachsene

JaS: Jugendsozialarbeit an Schulen
uM: Unbegleitete Minderjährige
UVG: Unterhaltsvorschussgesetz
KoKi: Koordinierende Kinderschutzstelle
ZPSD: Zentraler Pflegestellendienst

Erläuterung zu den Fallzahlen:
Gezählt werden alle Fälle, die im entsprechenden Zeitraum laufend waren. Eine Ausnahme bildet hier die Inobhutnahme. Hier werden die im Zeitraum Inobhut genommenen jungen Menschen ausgewiesen.

	Aufwendungen Referat 32 mit unbegleiteten Minderjährigen						Erträge		
	Ansatz	im Zeitraum verbraucht	Verbrauch bisher	davon für vergangene HH	Verfügbar	Verfügbar in %	Ansatz	im Zeitraum	Ertrag in %
3. Quartal	28.883.600,00 €	7.765.308,67 €		90.461,37 €			7.604.800,00 €	1.116.527,20 €	
Dreivierteljahr	28.883.600,00 €	20.173.800,14 €	69,85%	1.420.605,34 €	8.709.799,86 €	30,15%	7.604.800,00 €	4.205.368,79 €	55,30%

Leistungen der Kinder- und Jugendhilfe

	Aufwendungen						Erträge		
	Ansatz	im Zeitraum verbraucht	Verbrauch bisher	davon für vergangene HH	Verfügbar	Verfügbar in %	Ansatz	im Zeitraum	Ertrag in %
3. Quartal	1.623.500,00 €	462.908,14 €		0,00 €			32.500,00 €	24.846,68 €	
Dreivierteljahr	1.623.500,00 €	1.135.335,31 €	69,93%	62.822,47 €	488.164,69 €	30,07%	32.500,00 €	100.754,07 €	310,01%

Gesamt Hilfen zur Erziehung (ohne uM)

	Aufwendungen						Erträge		
	Ansatz	im Zeitraum verbraucht	Verbrauch bisher	davon für vergangene HH	Verfügbar	Verfügbar in %	Ansatz	im Zeitraum	Ertrag in %
3. Quartal	7.851.000,00 €	1.729.911,56 €		39.377,61 €			1.435.500,00 €	783.117,07 €	
Dreivierteljahr	7.851.000,00 €	4.667.119,34 €	59,45%	390.254,76 €	3.183.880,66 €	40,55%	1.435.500,00 €	1.424.893,97 €	99,26%

Eingliederungshilfen

	Aufwendungen						Erträge		
	Ansatz	im Zeitraum verbraucht	Verbrauch bisher	davon für vergangene HH	Verfügbar	Verfügbar in %	Ansatz	im Zeitraum	Ertrag in %
3. Quartal	7.256.500,00 €	2.247.503,39 €		49.611,78 €			671.500,00 €	57.531,45 €	
Dreivierteljahr	7.256.500,00 €	5.553.148,03 €	76,53%	590.224,56 €	1.703.351,97 €	23,47%	671.500,00 €	192.379,38 €	28,65%

Kindertagesbetreuung

	Aufwendungen						Erträge		
	Ansatz	im Zeitraum verbraucht	Verbrauch bisher	davon für vergangene HH	Verfügbar	Verfügbar in %	Ansatz	im Zeitraum	Ertrag in %
3. Quartal	3.939.500,00 €	923.996,96 €		1.471,99 €			1.167.000,00 €	161.758,77 €	
Dreivierteljahr	3.939.500,00 €	3.045.191,63 €	77,30%	45.032,02 €	894.308,37 €	22,70%	1.167.000,00 €	799.188,14 €	68,48%

Unbegleitete Minderjährige

	Aufwendungen						Erträge		
	Ansatz	im Zeitraum verbraucht	Verbrauch bisher	davon für vergangene HH	Verfügbar	Verfügbar in %	Ansatz	im Zeitraum	Ertrag in %
3. Quartal	4.130.000,00 €	1.125.865,14 €		0,00 €			4.130.000,00 €	-604,77 €	
Dreivierteljahr	4.130.000,00 €	2.560.468,85 €	62,00%	288.298,31 €	1.569.531,15 €	38,00%	4.130.000,00 €	1.541.011,23 €	37,31%

Prävention und besondere Einzelfallhilfen

	Aufwendungen						Erträge		
	Ansatz	im Zeitraum verbraucht	Verbrauch bisher	davon für vergangene HH	Verfügbar	Verfügbar in %	Ansatz	im Zeitraum	Ertrag in %
3. Quartal	3.989.400,00 €	1.260.974,27 €		0,00 €			168.300,00 €	89.878,00 €	
Dreivierteljahr	3.989.400,00 €	3.164.368,20 €	79,32%	43.954,18 €	825.031,80 €	20,68%	168.300,00 €	147.142,00 €	87,43%

Verwaltung

	Aufwendungen					
	Ansatz	im Zeitraum verbraucht	Verbrauch bisher	davon für vergangene HH	Verfügbar	Verfügbar in %
3. Quartal	93.700,00 €	14.149,21 €		0,00 €		
Dreivierteljahr	93.700,00 €	48.168,78 €	51,41%	19,04 €	45.531,22 €	48,59%

Übersicht Teil 2

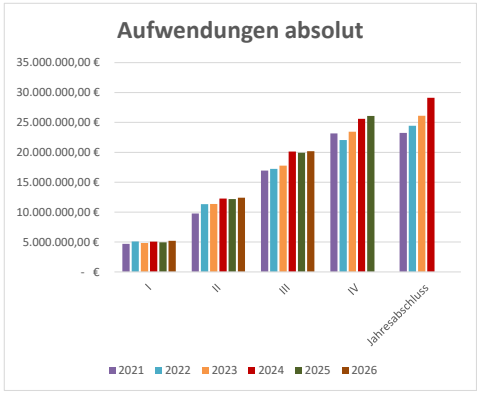

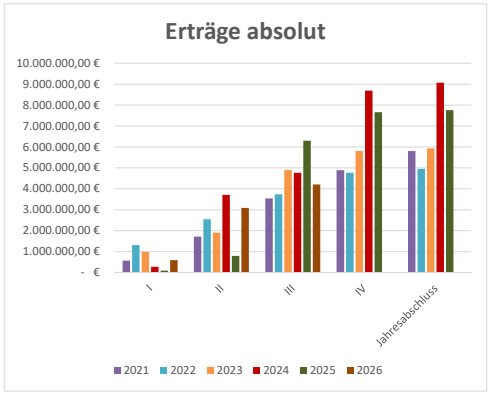

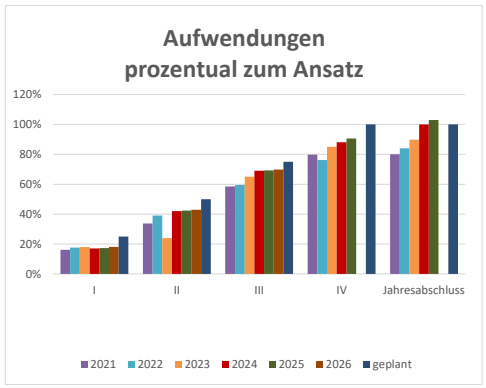

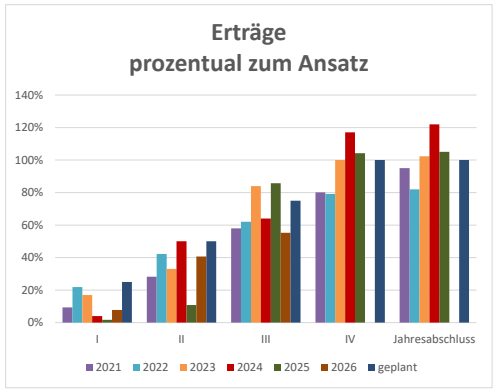

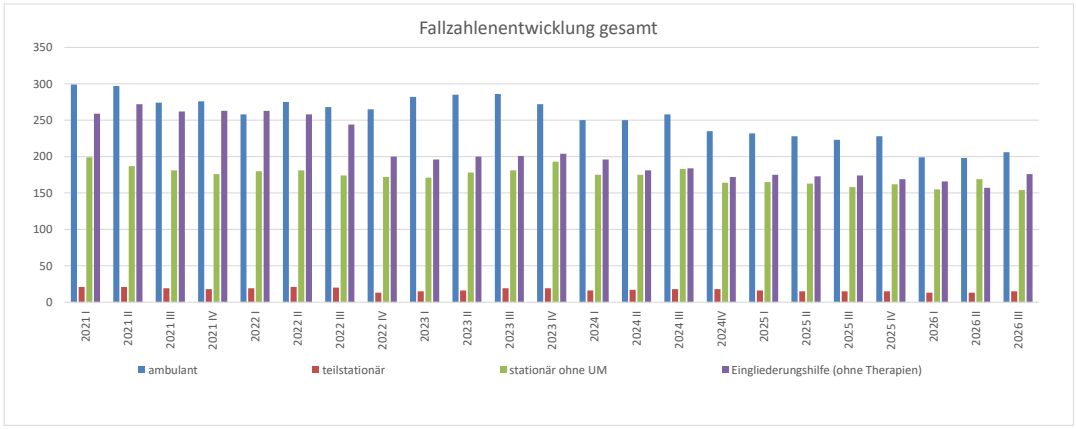

Leistungen Kinder-& Jugendhilfe

	Aufwendungen						Fallzahl		Erträge	
	Ansatz	im Zeitraum verbraucht	Verbrauch bisher	davon für vergangene HH	Verfügbar	Verfügbar in %	2025	2026	Ansatz	im Zeitraum
3. Quartal	1.623.500,00 €	462.908,14 €		0,00 €			119	75	32.500,00 €	24.846,68 €
§ 36 Familienrat	450.000,00 €	92.316,19 €		0,00 €			110	65		
§ 42 Inobhutnahme	975.000,00 €	341.716,63 €		0,00 €			9	10	30.000,00 €	24.846,68 €
Weisungen und Auflagen	179.500,00 €	27.033,82 €		0,00 €						
ZPSD	16.000,00 €	1.841,50 €		0,00 €						
§ 51 Adoption	3.000,00 €	0,00 €		0,00 €					2.500,00 €	0,00 €
Dreivierteljahr	1.623.500,00 €	1.135.335,31 €	69,93%	62.822,47 €	488.164,69 €	30,07%			32.500,00 €	100.754,07 €
§ 36 Familienrat	450.000,00 €	261.540,79 €	58,12%	33.533,85 €	188.459,21 €	41,88%				
§ 42 Inobhutnahme	975.000,00 €	764.989,24 €	78,46%	24.366,56 €	210.010,76 €	21,54%	34	63	30.000,00 €	100.754,07 €
Weisungen und Auflagen	179.500,00 €	103.288,62 €	57,54%	4.922,06 €	76.211,38 €	42,46%				
ZPSD	16.000,00 €	5.437,52 €	33,98%	0,00 €	10.562,48 €	66,02%				
§ 51 Adoption	3.000,00 €	79,14 €	2,64%	0,00 €	2.920,86 €	97,36%			2.500,00 €	0,00 €

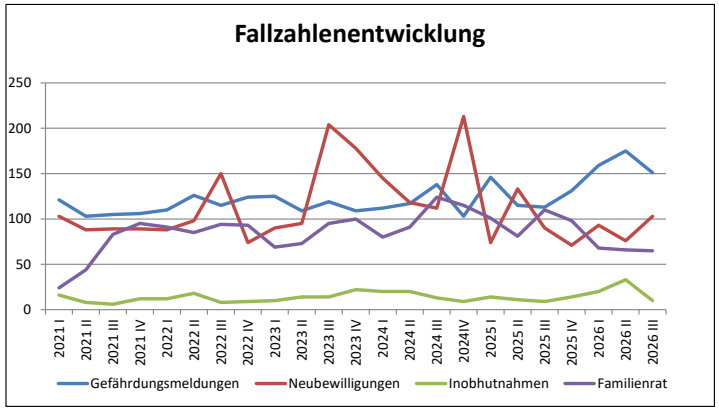

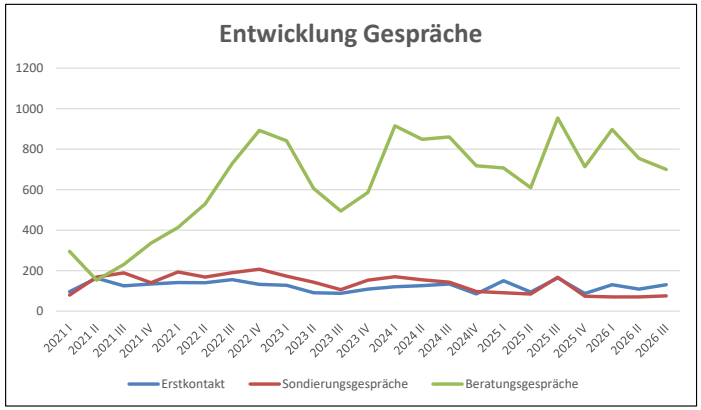

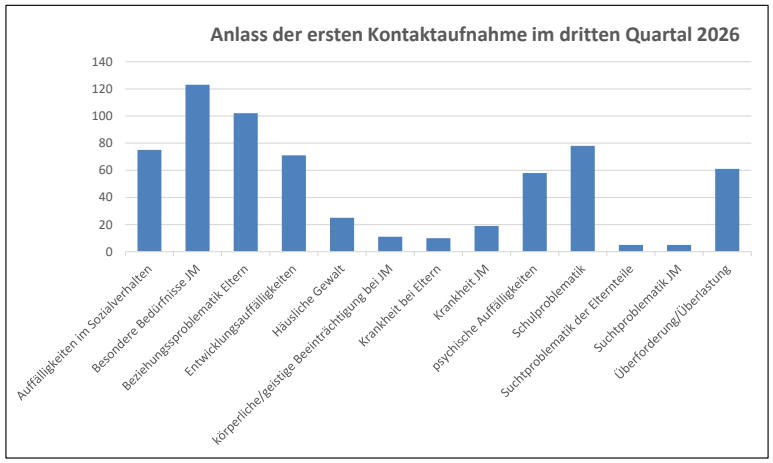

Die Auswertung der Gespräche und Kontaktaufnahmen beziehen sich auf die Gespräche, die die Beratung - Vermittlung - Interventionsstelle sowie die Jugendhilfe vor Ort durchgeführt haben.

Unter Sonderierungsgesprächen ist eine Bedarfsermittlung zum Falleingang zu verstehen, während die Beratung die Begleitung der Familien beinhaltet.

Ambulant

	Aufwendungen						Fallzahl		Erträge	
	Ansatz	im Zeitraum verbraucht	Verbrauch bisher	davon für vergangene HH	Verfügbar	Verfügbar in %	2025	2026	Ansatz	im Zeitraum
3. Quartal	1.165.000,00 €	270.090,63 €		0,00 €			223	206	11.000,00 €	11.898,93 €
§ 18 Begleiteter Umgang	135.000,00 €	21.005,01 €		0,00 €			75	48		9.346,68 €
§ 27 sonstige Hilfen/ Therapien	105.000,00 €	12.712,21 €		0,00 €			45	40	1.000,00 €	2.552,25 €
§ 30 (41) Erziehungsbeistand	320.000,00 €	94.636,82 €		0,00 €			40	39	5.000,00 €	0,00 €
§ 31 SPFH	605.000,00 €	141.736,59 €		0,00 €			63	79	5.000,00 €	0,00 €
§ 35 ISE ambulant	51.000,00 €	26.111,10 €		0,00 €				1		
Dreivierteljahr	1.165.000,00 €	740.264,61 €	63,54%	45.125,24 €	424.735,39 €	36,46%			11.000,00 €	12.767,86 €
§ 18 Begleiteter Umgang	135.000,00 €	60.524,68 €	44,83%	9.718,32 €	74.475,32 €	55,17%				9.346,68 €
§ 27 sonstige Hilfen/ Therapien	105.000,00 €	34.676,76 €	33,03%	3.073,87 €	70.323,24 €	66,97%			1.000,00 €	2.552,25 €
§ 30 (41) Erziehungsbeistand	320.000,00 €	254.001,68 €	79,38%	30.585,30 €	65.998,32 €	20,62%			5.000,00 €	868,93 €
§ 31 SPFH	605.000,00 €	391.061,49 €	64,64%	1.747,75 €	213.938,51 €	35,36%			5.000,00 €	0,00 €
§ 35 ISE ambulant	51.000,00 €	62.371,99 €	122,30%	0,00 €	-11.371,99 €	-22,30%				

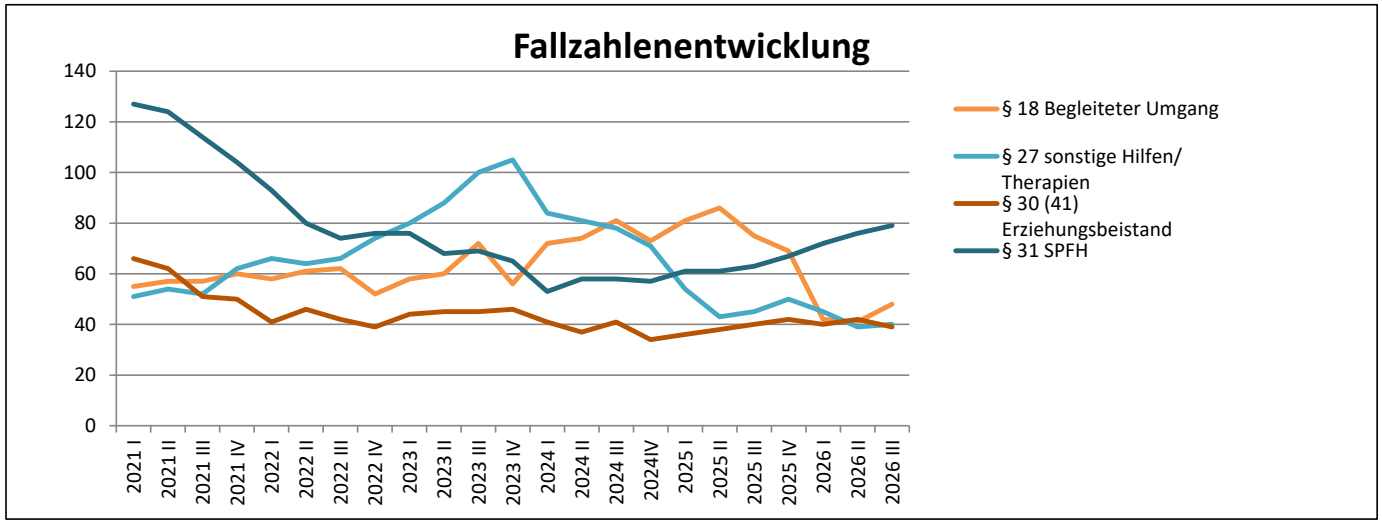

Teilstationär

	Aufwendungen						Fallzahl		Erträge	
	Ansatz	im Zeitraum verbraucht	Verbrauch bisher	davon für vergangene HH	Verfügbar	Verfügbar in %	2025	2026	Ansatz	im Zeitraum
3. Quartal	350.000,00 €	116.267,90 €		0,00 €			15	15	14.000,00 €	16.883,88 €
Dreivierteljahr	350.000,00 €	278.041,33 €	79,44%	23.570,91 €	71.958,67 €	20,56%			14.000,00 €	29.787,59 €

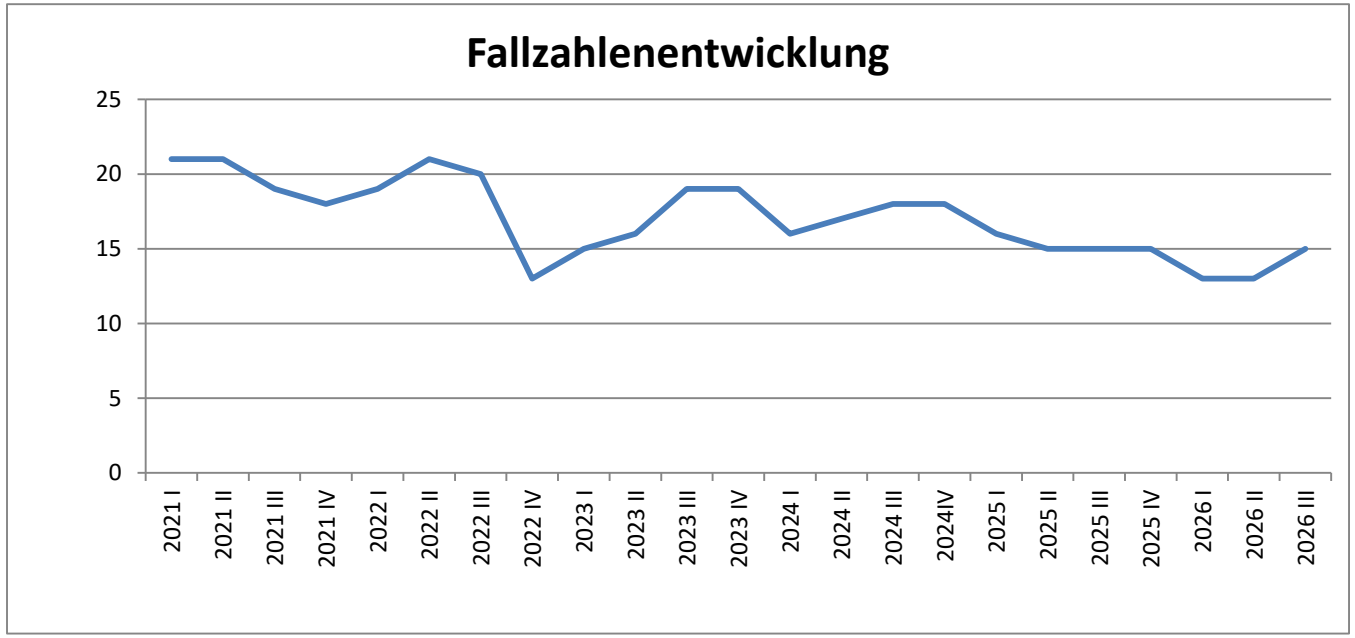

Stationär ohne UM

	Aufwendungen						Fallzahl		Erträge	
	Ansatz	im Zeitraum verbraucht	Verbrauch bisher	davon für vergangene HH	Verfügbar	Verfügbar in %	2025	2026	Ansatz	im Zeitraum
3. Quartal	6.285.000,00 €	1.343.553,03 €		39.377,61 €			152	145	1.410.500,00 €	754.334,26 €
§ 13 Abs. 3 sonstige betreute Wohnform	150.000,00 €	3.625,23 €		0,00 €			1	3	15.000,00 €	0,00 €
§ 19 Mutter/Vater-Kind	400.000,00 €	100.499,92 €		0,00 €			4	2	15.000,00 €	830,00 €
§ 20 Notfall	15.000,00 €	2.085,10 €		0,00 €			3	3	200,00 €	0,00 €
§ 27.2 sonstige Unterbringung	70.000,00 €	4.700,15 €		0,00 €			3	1	300,00 €	0,00 €
§ 33 (41) Pflegestelle	2.330.000,00 €	473.362,91 €		36.924,68 €			91	85	845.000,00 €	178.642,86 €
§ 34 (41) Heim/SBW	3.270.000,00 €	752.622,25 €		2.452,93 €			48	50	527.500,00 €	574.861,40 €
§ 35 (41) ISE	50.000,00 €	6.657,47 €		0,00 €			2	1	7.500,00 €	0,00 €
Dreivierteljahr	6.285.000,00 €	3.609.937,46 €	57,44%	321.558,61 €	2.675.062,54 €	42,56%			1.410.500,00 €	1.382.338,52 €
§ 13 Abs. 3 sonstige betreute Wohnform	150.000,00 €	8.458,87 €	5,64%	0,00 €	141.541,13 €	94,36%			15.000,00 €	0,00 €
§ 19 Mutter/Vater-Kind	400.000,00 €	257.942,63 €	64,49%	17.671,12 €	142.057,37 €	35,51%			15.000,00 €	3.115,00 €
§ 20 Notfall	15.000,00 €	5.775,28 €	38,50%	1.535,10 €	9.224,72 €	61,50%			200,00 €	0,00 €
§ 27.2 sonstige Unterbringung	70.000,00 €	9.298,03 €	13,28%	0,00 €	60.701,97 €	86,72%			300,00 €	0,00 €
§ 33 (41) Pflegestelle	2.330.000,00 €	1.433.875,32 €	61,54%	205.564,28 €	896.124,68 €	38,46%			845.000,00 €	586.428,95 €
§ 34 (41) Heim/SBW	3.270.000,00 €	1.844.759,26 €	56,41%	88.233,52 €	1.425.240,74 €	43,59%			527.500,00 €	792.794,57 €
§ 35 (41) ISE	50.000,00 €	49.828,07 €	99,66%	8.554,60 €	171,93 €	0,34%			7.500,00 €	0,00 €

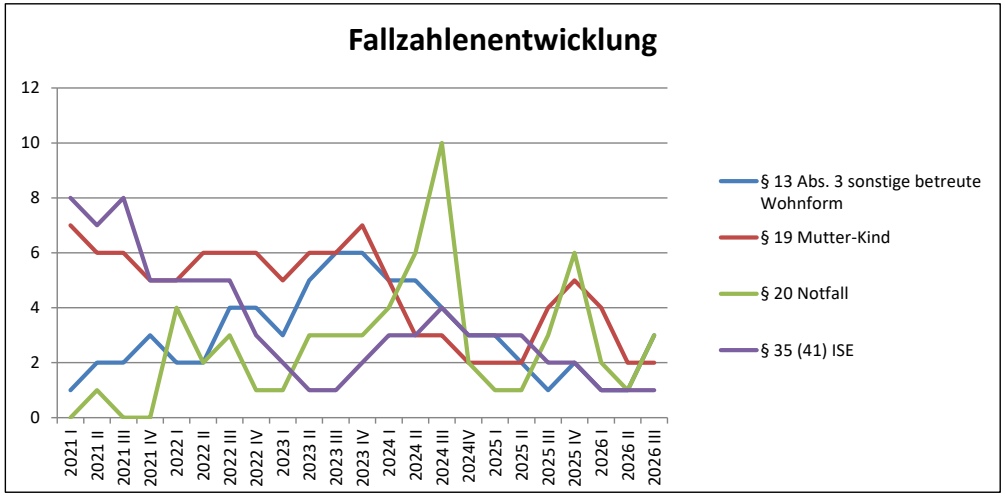

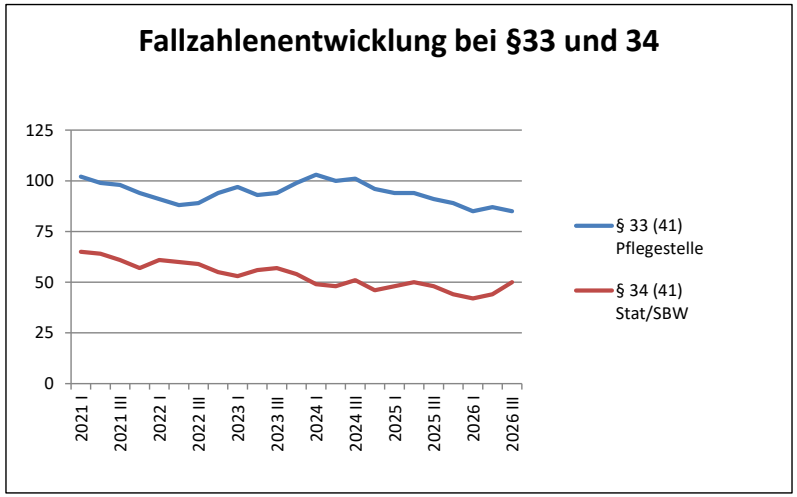

Kita-Zuschüsse

	Aufwendungen						Fallzahl		Erträge	
	Ansatz	im Zeitraum verbraucht	Verbrauch bisher	davon für vergangene HH	Verfügbar	Verfügbar in %	2025	2026	Ansatz	im Zeitraum
3. Quartal	3.939.500,00 €	923.996,96 €		1.471,99 €			1855	1784	1.167.000,00 €	161.758,77 €
Kinderkrippe	950.000,00 €	295.115,74 €		-200,00 €			338	336	10.000,00 €	3.999,02 €
Kindergarten	1.003.500,00 €	281.920,33 €		780,00 €			998	1008	5.000,00 €	2.120,50 €
Hort	500.000,00 €	104.042,85 €		780,00 €			341	295	2.000,00 €	892,25 €
Tagespflege	1.484.000,00 €	242.918,04 €		111,99 €			178	145	1.150.000,00 €	154.747,00 €
Kindertagesstättenaufsicht	2.000,00 €	0,00 €		0,00 €						
Dreivierteljahr	3.939.500,00 €	3.045.191,63 €	77,30%	45.032,02 €	894.308,37 €	22,70%			1.167.000,00 €	799.188,14 €
Kinderkrippe	950.000,00 €	961.266,45 €	101,19%	7.499,57 €	-11.266,45 €	-1,19%			10.000,00 €	13.720,85 €
Kindergarten	1.003.500,00 €	920.357,70 €	91,71%	9.851,23 €	83.142,30 €	8,29%			5.000,00 €	4.879,73 €
Hort	500.000,00 €	344.790,26 €	68,96%	3.453,27 €	155.209,74 €	31,04%			2.000,00 €	1.399,63 €
Tagespflege	1.484.000,00 €	818.777,22 €	55,17%	24.227,95 €	665.222,78 €	44,83%			1.150.000,00 €	779.187,93 €
Kindertagesstättenaufsicht	2.000,00 €	0,00 €	0,00%	0,00 €	2.000,00 €	100,00%				

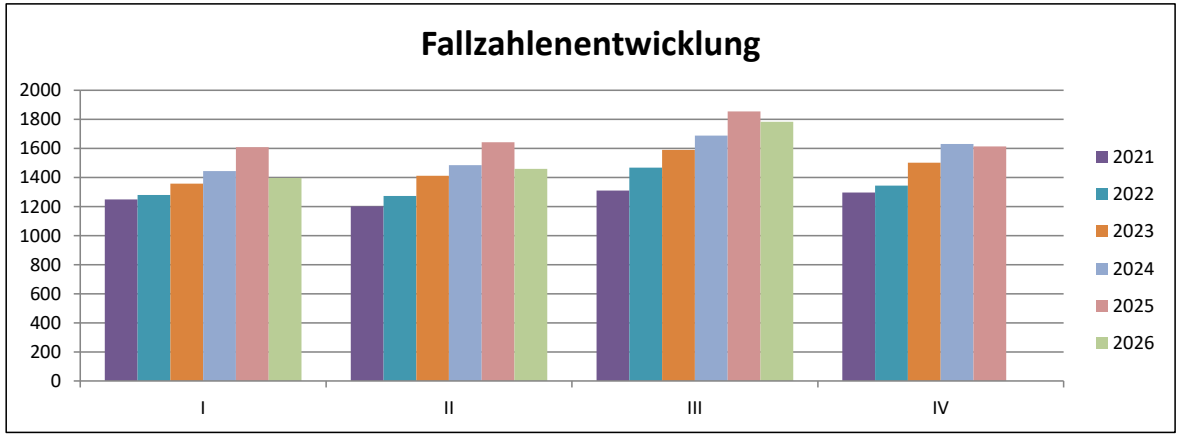

Eingliederungshilfe

	Aufwendungen						Fallzahl		Erträge	
	Ansatz	im Zeitraum verbraucht	Verbrauch bisher	davon für vergangene HH	Verfügbar	Verfügbar in %	2025	2026	Ansatz	im Zeitraum
3. Quartal	7.256.500,00 €	2.247.503,39 €		49.611,78 €		0,00%	469	366	671.500,00 €	57.531,45 €
Therapien	300.000,00 €	57.753,86 €		5.066,70 €		0,00%	222	128		
Integrationshort	550.000,00 €	110.584,17 €		4.752,52 €		0,00%	73	62		
teilstationär	1.000.000,00 €	221.536,81 €		0,00 €		0,00%	28	31	30.000,00 €	2.569,42 €
Schulgeld	6.500,00 €	4.583,72 €		0,00 €		0,00%	1	1	6.500,00 €	0,00 €
Schulbegleitung	2.500.000,00 €	747.564,67 €		33.321,46 €		0,00%	107	109		
stationär mit § 41	2.800.000,00 €	740.625,37 €		6.471,09 €		0,00%	38	35	225.000,00 €	50.542,79 €
Erstattungen	100.000,00 €	364.854,79 €		0,00 €		0,00%			410.000,00 €	4.419,24 €
Dreivierteljahr	7.256.500,00 €	5.553.148,03 €	76,53%	590.224,56 €	1.703.351,97 €	23,47%			671.500,00 €	192.379,38 €
Therapien	300.000,00 €	140.234,77 €	46,74%	15.847,01 €	159.765,23 €	53,26%				
Integrationshort	550.000,00 €	351.132,67 €	63,84%	104.513,79 €	198.867,33 €	36,16%				
teilstationär	1.000.000,00 €	643.951,08 €	64,40%	64.752,75 €	356.048,92 €	35,60%			30.000,00 €	12.577,75 €
Schulgeld	6.500,00 €	9.602,19 €	147,73%	0,00 €	-3.102,19 €	-47,73%			6.500,00 €	0,00 €
Schulbegleitung	2.500.000,00 €	1.992.045,74 €	79,68%	78.062,51 €	507.954,26 €	20,32%				
stationär mit § 41	2.800.000,00 €	1.835.047,68 €	65,54%	117.944,39 €	964.952,32 €	34,46%			225.000,00 €	168.586,03 €
Erstattungen	100.000,00 €	581.133,90 €	581,13%	209.104,11 €	-481.133,90 €	-481,13%			410.000,00 €	11.215,60 €

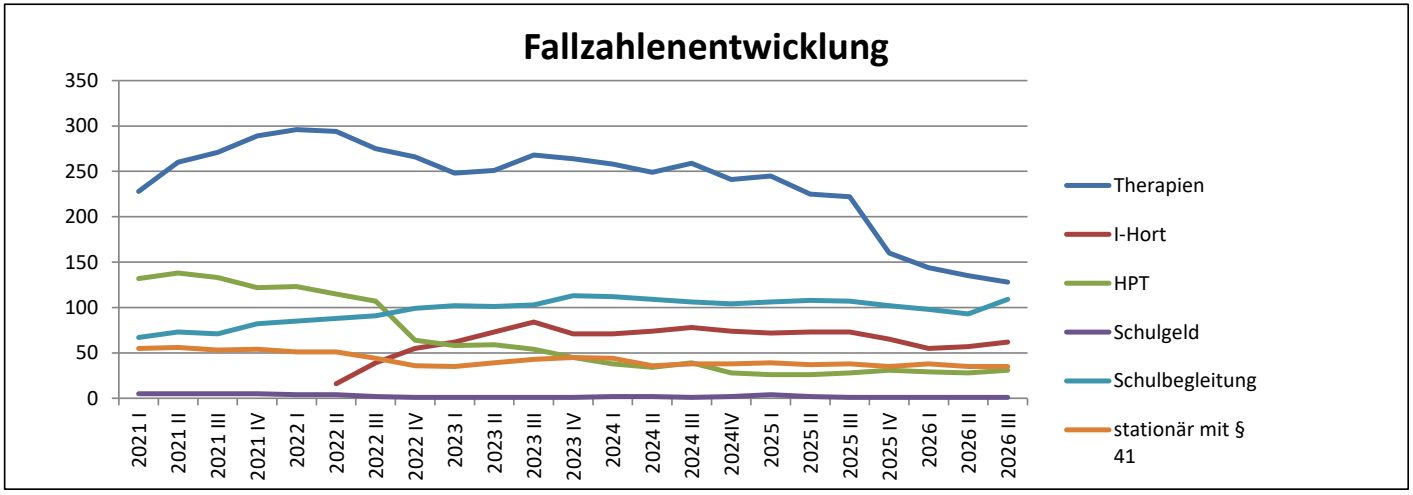

	Aufwendungen						Erträge	
	Ansatz	im Zeitraum verbraucht	Verbrauch bisher	davon für vergangene HH	Verfügbar	Verfügbar in %	Ansatz	im Zeitraum
3. Quartal	4.130.000,00 €	1.125.865,14 €		0,00 €			4.130.000,00 €	-604,77 €
§ 42 Inobhutnahme und §42a vorläufige Inobhutnahme	50.000,00 €	755,55 €		0,00 €				
stationäre Unterbringung Minderjährige	3.100.000,00 €	983.908,40 €		0,00 €				
stationäre Unterbringung Volljährige	800.000,00 €	94.618,69 €		0,00 €				
ambulante Betreuung von Volljährigen	180.000,00 €	46.582,50 €		0,00 €				
Dreivierteljahr	4.130.000,00 €	2.560.468,85 €	62,00%	288.298,31 €	1.569.531,15 €	38,00%	4.130.000,00 €	1.541.011,23 €
§ 42 Inobhutnahme und §42a vorläufige Inobhutnahme	50.000,00 €	29.273,86 €	58,55%	22.369,03 €	20.726,14 €	41,45%		
stationäre Unterbringung Minderjährige	3.100.000,00 €	2.245.759,39 €	72,44%	227.180,80 €	854.240,61 €	27,56%		
stationäre Unterbringung Volljährige	800.000,00 €	173.324,37 €	21,67%	27.944,50 €	626.675,63 €	78,33%		
ambulante Betreuung von Volljährigen	180.000,00 €	112.111,23 €	62,28%	10.803,98 €	67.888,77 €	37,72%		

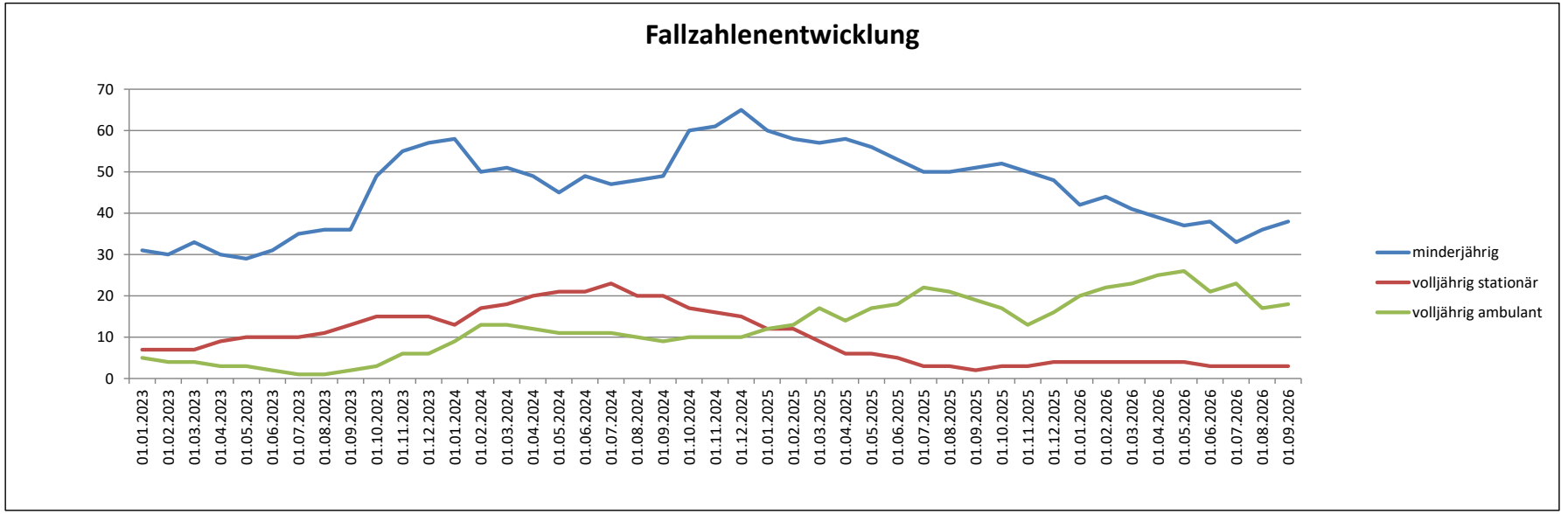

Prävention

	Aufwendungen						Erträge	
	Ansatz	im Zeitraum verbraucht	Verbrauch bisher	davon für vergangene HH	Verfügbar	Verfügbar in %	Ansatz	im Zeitraum
3. Quartal	2.427.900,00 €	1.079.552,42 €		0,00 €			78.300,00 €	29.878,00 €
Kreisjugendring	652.900,00 €	163.225,00 €		0,00 €				
JaS	1.125.000,00 €	572.184,00 €		0,00 €				
Jugendschutz/Jugendkreistag	31.000,00 €	30.422,23 €		0,00 €				29.750,00 €
Spieleverleih	6.000,00 €	1.079,44 €		0,00 €				
Familienbildung und Familienstützpunkte	613.000,00 €	312.641,75 €		0,00 €			78.300,00 €	128,00 €
Dreivierteljahr	2.427.900,00 €	2.198.525,57 €	90,55%	27.397,27 €	229.374,43 €	9,45%	78.300,00 €	87.142,00 €
Kreisjugendring	652.900,00 €	489.675,00 €	75,00%	0,00 €	163.225,00 €	25,00%		
JaS	1.125.000,00 €	1.133.004,00 €	100,71%	0,00 €	-8.004,00 €	-0,71%		
Jugendschutz/Jugendkreistag	31.000,00 €	40.800,60 €	131,61%	9.400,00 €	-9.800,60 €	-31,61%		30.500,00 €
Spieleverleih	6.000,00 €	1.259,59 €	20,99%	0,00 €	4.740,41 €	79,01%		
Familienbildung und Familienstützpunkte	613.000,00 €	533.786,38 €	87,08%	17.997,27 €	79.213,62 €	12,92%	78.300,00 €	56.642,00 €

Besondere Einzelfallhilfen

	Aufwendungen						Erträge	
	Ansatz	im Zeitraum verbraucht	Verbrauch bisher	davon für vergangene HH	Verfügbar	Verfügbar in %	Ansatz	im Zeitraum
3. Quartal	1.561.500,00 €	181.421,85 €		0,00 €			90.000,00 €	60.000,00 €
KoKi	62.000,00 €	15.149,69 €		0,00 €			90.000,00 €	60.000,00 €
e:du	450.000,00 €	118.560,00 €		0,00 €				
Ferienmaßnahmen	500,00 €	88,20 €		0,00 €				
Mündelfond	4.000,00 €	123,96 €		0,00 €				
Willkommen im Leben	95.000,00 €	47.500,00 €		0,00 €				
KIM	100.000,00 €	0,00 €		0,00 €				
Erziehungsberatung	820.000,00 €	0,00 €		0,00 €				
Vormundschaftsverein	30.000,00 €	0,00 €		0,00 €				
Dreivierteljahr	1.561.500,00 €	965.842,63 €	61,85%	16.556,91 €	595.657,37 €	38,15%	90.000,00 €	60.000,00 €
KoKi	62.000,00 €	40.798,31 €	65,80%	3.809,23 €	21.201,69 €	34,20%	90.000,00 €	60.000,00 €
e:du	450.000,00 €	306.872,80 €	68,19%	0,00 €	143.127,20 €	31,81%		
Ferienmaßnahmen	500,00 €	88,20 €	17,64%	0,00 €	411,80 €	82,36%		
Mündelfond	4.000,00 €	335,64 €	8,39%	0,00 €	3.664,36 €	91,61%		
Willkommen im Leben	95.000,00 €	107.747,68 €	113,42%	12.747,68 €	-12.747,68 €	-13,42%		
KIM	100.000,00 €	100.000,00 €	100,00%	0,00 €	0,00 €	0,00%		
Erziehungsberatung	820.000,00 €	410.000,00 €	50,00%	0,00 €	410.000,00 €	50,00%		
Vormundschaftsverein	30.000,00 €	0,00 €	0,00%	0,00 €	30.000,00 €	100,00%		

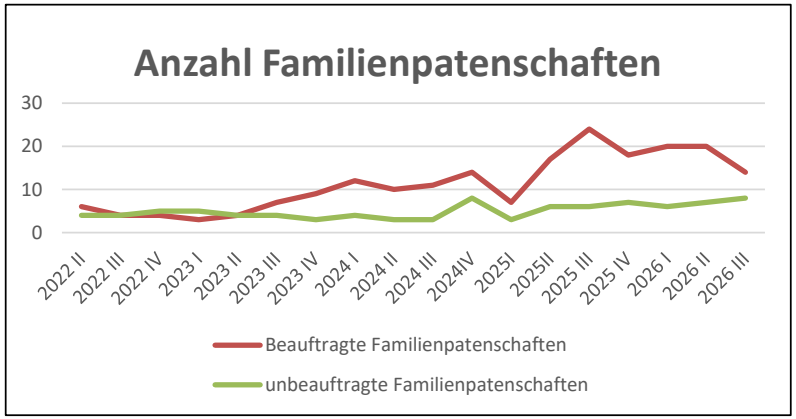

Verwaltung

	Aufwendungen					
	Ansatz	im Zeitraum verbraucht	Verbrauch bisher	davon für vergangene HH	Verfügbar	Verfügbar in %
3. Quartal	93.700,00 €	14.149,21 €		0,00 €		
Jugendhilfeplanung	5.000,00 €	1.210,05 €		0,00 €		
Supervision	27.500,00 €	3.223,16 €		0,00 €		
Dienstleistungen Software	15.000,00 €	94,61 €		0,00 €		
Mitgliedsbeiträge	4.200,00 €	0,00 €		0,00 €		
Öffentlichkeitsarbeit	15.000,00 €	3.947,37 €		0,00 €		
Bücher/Zeitschriften	3.000,00 €	772,31 €		0,00 €		
Bürobedarf	12.000,00 €	1.681,39 €		0,00 €		
Sachverständige/Gerichtskosten/Dolmetscher	12.000,00 €	3.220,32 €		0,00 €		
Dreivierteljahr	93.700,00 €	48.168,78 €	51%	19,04 €	45.531,22 €	48,59%
Jugendhilfeplanung	5.000,00 €	1.210,05 €	24%	0,00 €	3.789,95 €	75,80%
Supervision	27.500,00 €	10.139,66 €	37%	0,00 €	17.360,34 €	63,13%
Dienstleistungen Software	15.000,00 €	1.229,87 €	8%	0,00 €	13.770,13 €	91,80%
Mitgliedsbeiträge	4.200,00 €	4.102,00 €	98%	0,00 €	98,00 €	2,33%
Öffentlichkeitsarbeit	15.000,00 €	9.652,36 €	64%	19,04 €	5.347,64 €	35,65%
Bücher/Zeitschriften	3.000,00 €	1.530,54 €	51%	0,00 €	1.469,46 €	48,98%
Bürobedarf	12.000,00 €	2.614,74 €	22%	0,00 €	9.385,26 €	78,21%
Sachverständige/Gerichtskosten/Dolmetscher	12.000,00 €	17.689,56 €	147%	0,00 €	-5.689,56 €	-47,41%

BPV-UVG

	Aufwendungen	Erträge	Rückholquote
3. Quartal	1.485.875,50 €	643.571,39 €	
BPV	328.656,20 €	343.781,04 €	
UVG	1.157.219,30 €	299.790,35 €	26%
Dreivierteljahr	4.940.247,13 €	2.360.254,69 €	
BPV	977.611,73 €	1.032.585,60 €	
UVG	3.962.635,40 €	1.327.669,09 €	34%

Vormundschaft/EP	155	Beistandschaft	1221
Neuanträge UVG	137		

